


De lichaamsconditie

Aan de hand van onderstaande conditiescorekaart kunt u de conditie en lichaamsbouw van de hond aflezen. Voel de zijden en heupen en vergelijk het figuur van de hond met de onderstaande figuren.

1

Zeer mager


- De ribben, de ruggenwervels en de bekkenbeenderen zijn zeer goed zichtbaar.
- Er is sprake van duidelijk verlies van spiermassa.
- Op de borstkas is geen vetlaag te voelen.



2

Mager


- De ribben, de ruggenwervels en de bekkenbeenderen zijn zichtbaar.
- De taille is duidelijk zichtbaar.
- Op de borstkas is geen vetlaag te voelen.



3

Ideaal Gewicht


- De ribben, de ruggenwervels en de bekkenbeenderen zijn niet zichtbaar, maar wel goed te voelen.
- De taille is duidelijk zichtbaar.
- Op de borstkas is een dunne vetlaag te voelen.



4

Overgewicht

- De ribben, de ruggenwervels en de bekkenbeenderen zijn moeilijk te voelen.
- De taille is niet zichtbaar.
- Bij de ruggengraat en aan de staartbasis is een vetlaag zichtbaar.



5

Obesitas

- Bij de borstkas, de ruggengraat en aan de staartbasis is een vetlaag duidelijk zichtbaar.
- De taille is niet zichtbaar.
- Er is toename van de buikomvang zichtbaar.

